

Анализатор алкоголя в выдыхаемом воздухе

АЛКОГРАН AG-125


Руководство по эксплуатации



Содержание

| | |
|--------------------------|----|
| Введение | 4 |
| Описание компонентов | 5 |
| Правила эксплуатации | 6 |
| Порядок работы | 7 |
| Просмотр памяти | 10 |
| Ошибки и неисправности | 11 |
| Важные предупреждения | 13 |
| Спецификация | 14 |
| Техническое обслуживание | 15 |
| Гарантия | 17 |

Поздравляем Вас с приобретением алкотестера АЛКОГРАН **AG-125** . Он определит содержание алкоголя у Вас в крови в течение нескольких секунд. Для достижения необходимой точности показаний прибор снабжен электрохимическим сенсором и системой контроля за продуванием. Результат измерения выводится на цифровой дисплей в единицах промилле (грамм алкоголя в литре крови - заводская настройка).



Правила эксплуатации

Необходимо выждать не менее 20 минут после употребления алкоголя, пищи или курения прежде чем приступать к продуванию. В противном случае алкотестер может выдать неправильные показания, либо это может привести к повреждению чувствительного к алкоголю датчика.

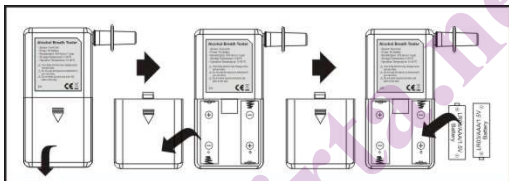



Используйте алкотестер только при температуре окружающей среды 10°C ~ 40°C.

Для каждого повторного измерения используйте новый мундштук.

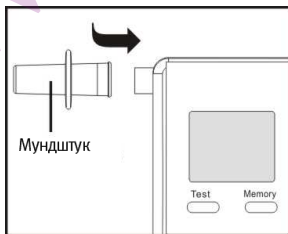
Порядок работы

Перед началом работы вставьте в прибор две алкалиновые батарейки AAA, соблюдая полярность, как показано ниже. Закройте крышку.



Когда батарейки разряжены, на дисплее высвечивается символ , показания при этом могут быть ошибочными. Необходимо заменить батарейки.

Вставьте новый мундштук как показано ниже.



Нажмите и удерживайте кнопку **Тест (Test)** до включения. Раздастся звуковой сигнал, на дисплее высветится показание счетчика тестов, после чего пойдет обратный отсчет до нуля. В течение этого времени происходит самотестирование прибора и разогрев датчика. На дисплее высвечивается надпись **WAIT** (Ждите). По завершении отсчета прозвучит звуковой сигнал готовности к продуванию.



На дисплее высвечивается надпись **BLOW** (Дуйте), и бегущая буква "С".



Необходимо производить продувание в мундштук непрерывно с умеренной силой в течение около 6 секунд, до окончания звукового сигнала и характерного щелчка.

После непродолжительного анализа появится цифровой результат, который будет высвечиваться в течение 20 секунд, после чего прибор выключится автоматически.



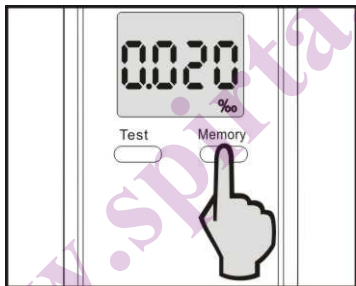
Если результат превышает пороговый уровень (заводская установка 0,20 промилле), цвет подсветки дисплея изменится.

При срыве теста из-за преждевременного прекращения или недостаточной силы выдоха на дисплее высвечивается сообщение об ошибке ERR и прибор выключится автоматически. Детальное описание смотрите в п. «Ошибки и неисправности».




Просмотр памяти

Нажмите кнопку **Память** (Memory) в течение 20 секунд, пока высвечивается результат. Последовательным нажатием этой кнопки можно просмотреть результаты последних 5 тестов.



Ошибки и неисправности

| Ошибки и неисправности | Описание | Примечания |
|---|---|---|
| Прибор не включается | <ul style="list-style-type: none">• Нажмите и удерживайте кнопку Тест (Test) до включения.• Замените батарейки | |
| Авто-выключение | <ul style="list-style-type: none">• Батарейки разряжены• Превышено время до авто-выключения | |
| HI | <ul style="list-style-type: none">• Концентрация алкоголя выше диапазона измеряемых значений (2.00‰, 1.000mg/L, 0,20%ВАС) |  |
|  | <ul style="list-style-type: none">• Индикация разрядки батареек• Используйте только щелочные (алкалиновые) батарейки |  |

| Ошибки и неисправности | Описание | Примечания |
|------------------------|--|---|
| Err | <ul style="list-style-type: none"> • Выдох прерван • Продолжительность выдоха менее 6 секунд • Сила выдоха слишком мала • Нет продувания при режиме готовности. • Резкое изменение температуры (возможно при большом количестве тестирований подряд. Сделайте паузу в работе длительностью не менее 15 минут) |  |
| Звуковой сигнал | <ul style="list-style-type: none"> • В режиме продувания • При индикации ошибки • Уровень алкоголя выше порогового • На счетчике больше 500 тестов | |

Важные предупреждения

Попадание сигаретного дыма или слюны в сенсор может вывести прибор из строя.

Не храните прибор вблизи от источников запахов (косметичка) или нагревательных приборов.

Не рекомендуется проводить проверку под сильным ветром или в помещении с загрязненной атмосферой.

Для сохранения точности показаний рекомендуется настраивать (заменять сенсорный элемент) приблизительно через каждые 500 тестов, либо раз в год.

Срок службы датчика и точность показаний существенно уменьшаются при:

- а) продувании через прибор предельных концентраций алкоголя
- б) использовании алкотестера для массовых проверок

Алкотестер АЛКОГРАН **AG-125** не предназначен для профессиональной деятельности в сфере распространения государственного метрологического контроля.

Показания прибора не являются доказательными - независимо от количества принятого спиртного не следует садиться за руль.

Спецификация

Сенсор: электрохимический

Время продувания: 6 секунд

Сила выдоха: около 10 л/мин

Контроль выдоха: есть

Счетчик тестов: есть

Дисплей: цифровой, 4 разряда

Диапазон показаний: 0.000-2.00‰
(0.200%ВАС или 1.00mg/L)

Память: на 5 последних тестов

Время подготовки: 10 секунд

Время тестирования: 10 секунд

Повторный тест: менее чем через 60 секунд

Питание: 2 щелочные батарейки AAA по 1.5В

Тестов до замены батареек: до 500

Индикация разряда батареек: есть

Рабочая температура: 10°C ~ 40°C

Температура хранения: 0°C ~ 50°C

Размеры: 115x60x23мм

Вес: 80 г (без батареек)

Средний срок службы : 3 года

Техническое обслуживание

Алкотестер АЛКОГРАН **AG-125** поступает в продажу с заводской калибровкой, которая производится на специальном оборудовании. В процессе работы чувствительный к алкоголю датчик прибора изнашивается, что приводит к постепенному росту погрешности измерений. Для восстановления точности необходимо время от времени проводить настройку алкотестеров в специализированном сервисном центре. Периодичность технического обслуживания зависит, в основном, от интенсивности использования прибора. В среднем рекомендуется производить настройку через каждые 500 тестов или один раз в год.

Гарантия

Срок гарантии — 12 месяцев.

Внимание!

Гарантия на сенсор — 12 месяцев или 500 тестов.

Гарантия не распространяется на регламентное техническое обслуживание (настройка, калибровка), которое может потребоваться вследствие естественного износа сенсора.

Гарантия не распространяется на химические источники питания.

Прибор принимается к гарантийному обслуживанию только при наличии паспорта (руководства по эксплуатации) с указанием серийного номера, даты продажи и с печатью торгующей организации.

Поставщик оставляет за собой право отказать в бесплатном гарантийном обслуживании в следующих случаях:

1. Утерян или неправильно заполнен гарантийный талон, либо Руководство по эксплуатации, из-за чего невозможно установить дату продажи аппарата.
2. Аппарат подвергался несанкционированному вскрытию.
3. Аппарат использовался с нарушением правил эксплуатации.
4. Аппарат имеет следы механических повреждений, вызванных ударами, падением либо попытками вскрытия.
5. Аппарат имеет повреждения, вызванные попаданием внутрь прибора посторонних предметов, жидкостей или насекомых.
6. Аппарат имеет повреждения, вызванные применением нестандартных комплектующих и аксессуаров.

В случае отказа от гарантийного обслуживания покупателю выдается акт технической экспертизы с обоснованием причины отказа.

www.spirta.net